



Incentive for Simple Marriage Application

ಸರಳ ವಿವಾಹ ಪ್ರೋತ್ಸಾಹ ಧನಕ್ಕೆ ಅರ್ಜಿ

Social Welfare Department/ ಸಮಾಜಕಲ್ಯಾಣ

ಇಲಾಖೆ

Applicant User Manual(ಅರ್ಜಿದಾರರು ಆನ್‌ಲೈನ್ ಅರ್ಜಿ ಸಲ್ಲಿಸುವ ವಿಧಾನ)

Introduction



To access the Simple Marriage application, follow the steps given below:

Go to the Website of Commissionerate of Social Welfare <http://www.sw.kar.nic.in>

Commissionerate of Social Welfare
For The Educational, Social & Economic Upliftment of Scheduled Castes

Home Sections Scholarship Applications Statistics SC/ST ACTS Circulars & GOs Other Organisations RTI Others About Us Contact Us Site Map ಕನ್ನಡ

Committee Meetings
Gangakalyana Progress Monitoring System
HRMS-TransferRequest
SCSP/TSP Monthly Report Login
Hostel
SOCIAL EMPOWERMENT SCHEMES
Sakala-LPO
Work Monitoring System - [Old Works Entry]
WorkSoft (Works Monitoring System)

NEWS & EVENTS
Coordination Circulars & GOs
Education Circulars & GOs
Atrocity Related GOs
SCSP Circulars & GOs
PETC Circulars
SWD Hostels

Our Other Departments
PETC SC/ST Aayog Tribal

1. Click on Applications link.
2. Go to the Social Welfare Incentives link
3. Go to Simple Marriage link and click to open it.

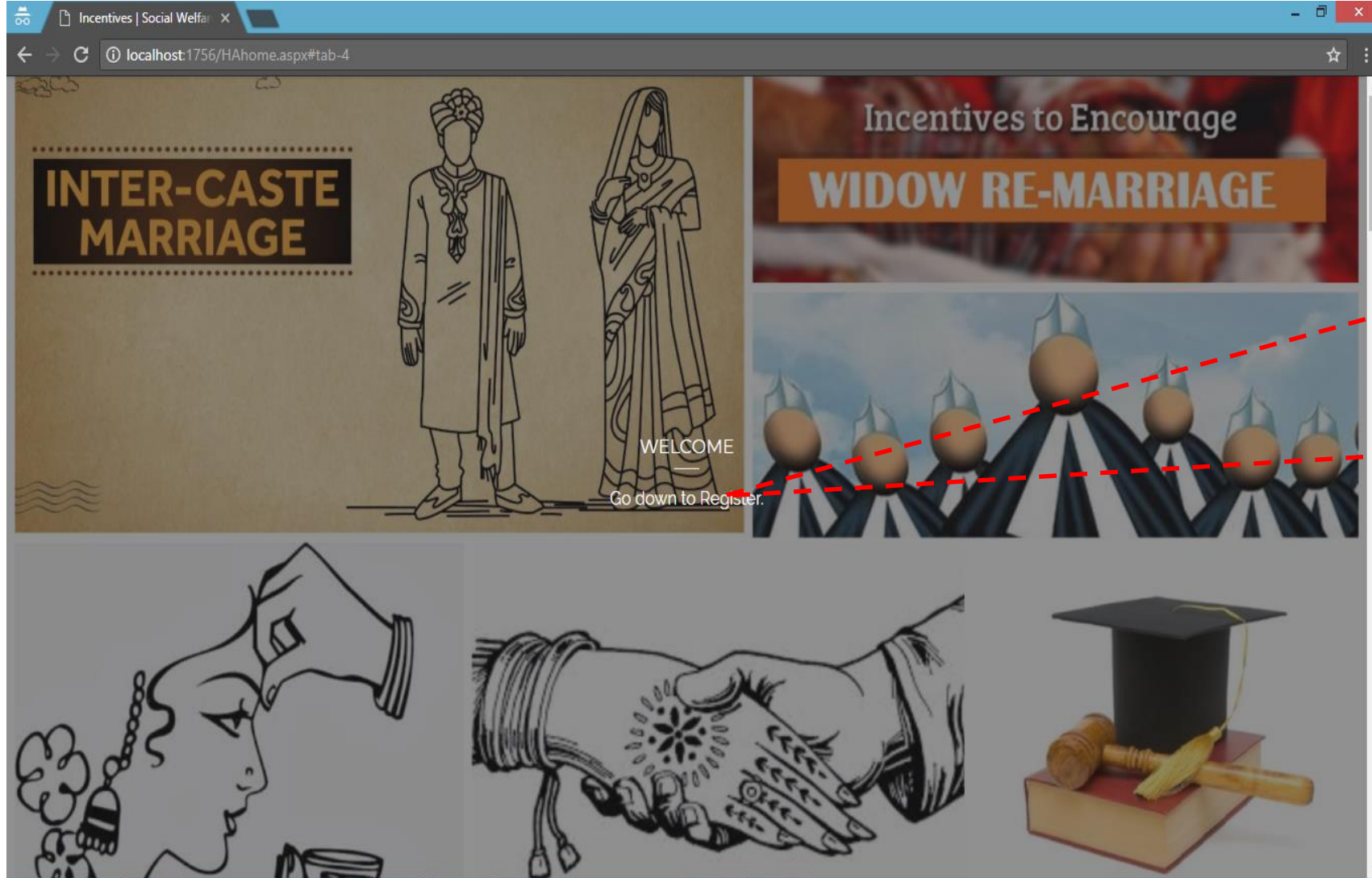
Select SOCIAL EMPOWERMENT SCHEME link from the drop down menu

164.100.80.23/swincentive/HAhome.aspx

WD and they may be contacted for any further information.

EN 15:21
03/05/2018

Introduction



Step: Click on Go down link To Register.

ಸರಳ ವಿವಾಹ ಪ್ರೋತ್ಸಾಹ ಧನದ ಅರ್ಜಿ ಪ್ರಕ್ರಿಯೆಗೆ **Go down** ಕ್ಲಿಕ್ ಮಾಡಿ

Introduction



Social Welfare Department
Social Empowerment Schemes Registration

HOME SOCIAL EMPOWERMENT SCHEMES ABOUT CONTACT

INCENTIVE FOR INTERCASTE MARRIAGE COUPLE REGISTRATION/ಅಂತರ್ಜಾತಿ ವಿವಾಹ ಪ್ರೋತ್ಸಾಹ ಧನಕ್ಕೆ ಅರ್ಜಿ

GO TO INTERCASTE DOWNLOAD USER MANNUAL

INCENTIVE FOR WIDOW RE-MARRIAGE/ಪರಿಶಿಷ್ಟ ಜಾತಿ ವಿಧವಾ ಮರು-ವಿವಾಹ ಪ್ರೋತ್ಸಾಹಧನಕ್ಕೆ ಅರ್ಜಿ

GO TO WIDOW REMARRIAGE DOWNLOAD USER MANNUAL

INCENTIVE FOR INTRACASTE MARRIAGE COUPLE REGISTRATION/ಪರಿಶಿಷ್ಟ ಜಾತಿ ಸಮುದಾಯದ ಒಳಗೆ ಅಂತರ್ಜಾತಿ ವಿವಾಹ ಪ್ರೋತ್ಸಾಹ ಧನಕ್ಕೆ ಅರ್ಜಿ

GO TO INTRACASTE DOWNLOAD USER MANNUAL

INCENTIVE FOR SIMPLE MARRIAGE REGISTRATION/ ಪರಿಶಿಷ್ಟ ಜಾತಿ ಸರಳ ವಿವಾಹ ಪ್ರೋತ್ಸಾಹ ಧನಕ್ಕೆ ಅರ್ಜಿ

GO TO INTERCASTE DOWNLOAD USER MANNUAL

Click on **GO TO Simple Marriage** Button Get Simple Marriage home page

ಸರಳ ವಿವಾಹ ಪ್ರೋತ್ಸಾಹ ಧನದ ಅರ್ಜಿಯ ಮುಖಪುಟಕ್ಕೆ **Go To Simple Marriage Button** ಕ್ಲಿಕ್ ಮಾಡಿ

Introduction- Simple Marriage Home Page



ಸಮಾಜಕಲ್ಯಾಣ ಇಲಾಖೆ
Social Welfare Department



HOME

WHO CAN APPLY

HOW TO APPLY

REGISTRATION

STATISTICS

ACKNOWLEDGEMENT

CONTACT

LOGIN

ಪರಿಶಿಷ್ಟ ಜಾತಿ ಸರಳ ವಿವಾಹ ಪ್ರೋತ್ಸಾಹ ಧನರಹಿತ ಅರ್ಜಿ INCENTIVE FOR THE SIMPLE MARRIAGE

Social Welfare Department / Government of Karnataka

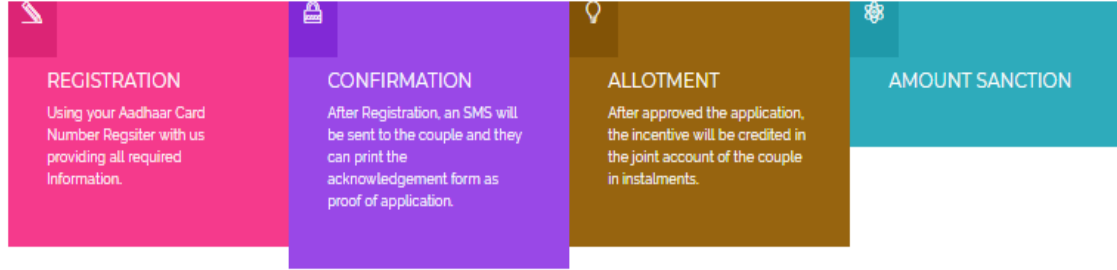
REGISTER/ನೋಂದಣಿ

Introduction – How to apply ಅರ್ಜಿ ಸಲ್ಲಿಸುವ ವಿಧಾನ



HOME WHO CAN APPLY HOW TO APPLY REGISTRATION STATISTICS ACKNOWLEDGEMENT CONTACT LOGIN

How to Apply



REQUIRED INFORMATIONS



AADHAAR NUMBER

Provide your Aadhaar Number and Name as in your Aadhar card.



RD NUMBER OF CASTE CERTIFICATE

15 digits RD number of your caste certificate.



RD NUMBER OF INCOME CERTIFICATE

15 digits RD number of your income certificate.



MARRIAGE PROOF

Upload scanned image of Marriage Registration Certificate. Size of document should not exceed 1mb.



MARRIAGE PHOTO

Upload scanned image of your Married photo. Size should not exceed 1mb.



MOBILE NUMBER

Provide your currently active mobile number for further communications with you.



MASS MARRIAGES CERTIFICATE.

Upload Certificate of getting married in mass marriages.

Introduction



The following page will open. Click on the register button to apply for the incentive process. Online application can be uploaded by couple themselves or by the District Officers.

The screenshot shows the website interface for the Social Welfare Department of Karnataka. The header includes the department's name in Kannada and English, along with navigation links: HOME, WHO CAN APPLY, HOW TO APPLY, REGISTRATION, STATISTICS, ACKNOWLEDGEMENT, CONTACT, and LOGIN. The main content area features the text 'ಪರಿಶಿಷ್ಟ ಜಾತಿ ಸರಳ ವಿವಾಹ ಪ್ರೋತ್ಸಾಹ ಧನಕ್ಕೆ ಅರ್ಜಿ' and 'INCENTIVE FOR THE SIMPLE MARRIAGE'. Below this, there is a breadcrumb trail 'Social Welfare Department / Government of Karnataka' and a prominent button labeled 'REGISTER/ನೋಂದಣಿ'.

Click on the **REGISTER** button to start the application process.

ಸರಳ ವಿವಾಹ ಪ್ರೋತ್ಸಾಹ ಧನದ ಅರ್ಜಿ ಪ್ರಕ್ರಿಯೆಗೆ **REGISTER** Button ಕ್ಲಿಕ್ ಮಾಡಿ.

Step1

Registration – Wife Aadhaar Details/ ಪತ್ನಿಯ ಆಧಾರ್ ವಿವರವ



HOME WHO CAN APPLY HOW TO APPLY REGISTRATION CONTACT

SIMPLE MARRIAGE COUPLE REGISTRATION/ಪರಿಶಿಷ್ಟ ಜಾತಿ ಸರಳ ವಿವಾಹ ಪ್ರೋತ್ಸಾಹ ಧನಕ್ಕೆ ಅರ್ಜಿ ಸೋದಣಿ

Wife Details/ಪತ್ನಿಯ ವಿವರಗಳು

Wife Aadhar Number/ಪತ್ನಿಯ ಆಧಾರ್ ಸಂಖ್ಯೆ : 123412341234

Wife Name/ಅರ್ಜಿದಾರರ ಹೆಸರು : TESTING

Gender/ಅರ್ಜಿದಾರರ ಲಿಂಗ : FEMALE

2ITSH9

Enter above captcha code : 2ITSH9

I hereby give my consent to Social Welfare Department, Government of Karnataka to obtain my Aadhaar number, for authentication with UIDAI and Bank Details. The Social Welfare Department, Government of Karnataka has informed me that my identity information would only be used for the seeding within the department and for DBT purposes and also informed that my biometrics will not be stored / shared and will be submitted to CIDR only for the purpose of authentication.

VERIFY APPLICANT AADHAR

CONTACT DETAILS

Enter details for wife, Name should be as mentioned in Aadhaar.

ಪತ್ನಿಯ ಆಧಾರ್ ಸಂಖ್ಯೆ ಹಾಗೂ ಆಧಾರ್ ಹೆಸರು ಕಾರ್ಡ್‌ನಲ್ಲಿರುವಂತೆ ಹೆಸರು ನಮೂದಿಸುವುದು.

Step2

Registration – Spouse Aadhaar Details/ ಪತಿಯ ಆಧಾರ್ ವಿವರವ



HOME WHO CAN APPLY HOW TO APPLY REGISTRATION CONTACT

SIMPLE MARRIAGE COUPLE REGISTRATION/ಪರಿಶಿಷ್ಟ ಜಾತಿ ಸರಳ ವಿವಾಹ ಪ್ರೋತ್ಸಾಹ ಧನಕ್ಕೆ ಅರ್ಜಿ ನೋಂದಣಿ

Spouse Details/ಪತಿಯ ವಿವರಗಳು

Spouse Aadhaar Number/ಪತಿಯ ಆಧಾರ್ ಸಂಖ್ಯೆ : 714643753014

Spouse Name/ಪತಿಯ ಹೆಸರು : HUSBAND NAME

Gender/ ಲಿಂಗ : MALE

RQ8PH5

Enter above captcha code : RQ8PH5

I hereby give my consent to Social Welfare Department, Government of Karnataka to obtain my Aadhaar number, for authentication with UIDAI and Bank Details. The Social Welfare Department, Government of Karnataka has informed me that my identity information would only be used for the seeding within the department and for DBT purposes and also informed that my biometrics will not be stored / shared and will be submitted to CIDR only for the purpose of authentication.

VERIFY SPOUSE AADHAR

CONTACT DETAILS

Commissionerate of Social Welfare Department, 4th Floor, MS Building, D...

Enter details for
Spouse –Name
should be as
mentioned in
Aadhaar.

ಪತಿಯ ಆಧಾರ್ ಸಂಖ್ಯೆ
ಹಾಗೂ ಆಧಾರ್
ಕಾರ್ಡ್‌ನಲ್ಲಿರುವಂತೆ
ಹೆಸರು
ನಮೂದಿಸುವುದು.

Step3

Registration – Enter Caste and Address details/ಜಾತಿ ಮತ್ತು ವಿಳಾಸ ವಿವರ



HOME WHO CAN APPLY HOW TO APPLY REGISTRATION CONTACT

SIMPLE MARRIAGE COUPLE REGISTRATION/ಪರಿಶಿಷ್ಟ ಜಾತಿ ಸರಳ ವಿವಾಹ ಪ್ರೋತ್ಸಾಹ ಧನಕ್ಕೆ ಅರ್ಜಿ ನೋಂದಣಿ

Couple Details/ದಂಪತಿಗಳು ವಿವರಗಳು

Wife Details/ಪತ್ನಿಯ ವಿವರಗಳು :

Caste/ಜಾತಿ :	SC
Sub Caste/ಉಪ ಜಾತಿ :	ADI DRAVIDA
Date Of Birth / ಕುಟುಂಬ ದಿನಾಂಕ :	30/06/1989
Place of Birth / ಕುಟುಂಬ ಸ್ಥಳ :	MANDYA
Occupation / ಉದ್ಯೋಗ :	GOVT
Mobile Number/ ಮೊಬೈಲ್ ಸಂಖ್ಯೆ :	9999999999
Permanent Address of The Wife/ಪತ್ನಿಯ ಸ್ಥಾಯಿ ವಿಳಾಸ :	ragimuddhanahalli
District/ಜಿಲ್ಲೆ :	MANDYA
Taluk/ತಾಲ್ಲೂಕು :	MALAVALLI

Spouse Details/ಪತಿ ವಿವರಗಳು :

Caste/ಜಾತಿ :	SC
Sub Caste :	ADI DRAVIDA
Date Of Birth/ಕುಟುಂಬ ದಿನಾಂಕ :	30/06/1990
Place of Birth/ಕುಟುಂಬ ಸ್ಥಳ :	MANDYA
Occupation / ಉದ್ಯೋಗ :	GOVT
Mobile Number/ ಮೊಬೈಲ್ ಸಂಖ್ಯೆ :	9999999999
Permanent Address of The Spouse/ ಪತಿಯ ವಿಳಾಸ :	ragimuddhanahalli
District/ಜಿಲ್ಲೆ :	MANDYA
Taluk/ತಾಲ್ಲೂಕು :	MALAVALLI

PROCEED

Enter Caste and Address details.

ಜಾತಿ ಮತ್ತು ವಿಳಾಸ ವಿವರಗಳನ್ನು ನಮೂದಿಸುವುದು.



EN 11:00 09/05/2018

Step3

Registration – Enter Caste and Address details/ಜಾತಿ ಮತ್ತು ವಿಳಾಸ ವಿವರ



ಸಮಾಜ ಕಲ್ಯಾಣ ಇಲಾಖೆ
Social Welfare Department

HOME WHO CAN APPLY HOW TO APPLY REGISTRATION CONTACT

SIMPLE MARRIAGE COUPLE REGISTRATION/ಪರಿಶಿಷ್ಟ ಜಾತಿ ಸರಳ ವಿವಾಹ ಪ್ರೋತ್ಸಾಹ ಧನಕ್ಕೆ ಅರ್ಜಿ ನೋಂದಣಿ

Couple Details/ದಂಪತಿಗಳು ವಿವರಗಳು

Wife Details/ಪತ್ನಿಯ ವಿವರಗಳು

INTER STATE:

Enter Annual Income: 20000

Spouse Details/ಪತಿ/ಪತ್ನಿಯ ವಿವರಗಳು

INTER STATE:

Caste Certificate RD Number/ಜಾತಿ ಪ್ರಮಾಣಪತ್ರ ಸಂಖ್ಯೆ: RD123456789789g

Income Certificate RD Number/ಆದಾಯ ಪ್ರಮಾಣಪತ್ರ ಸಂಖ್ಯೆ: RD123456789789g1

PROCEED

CONTACT DETAILS

Commissionerate of Social Welfare Department, 5th Floor, MS Building, Dr. Ambedakar Veedhi, Bangalore 560001

11:03
09/05/2018

Enter Caste and Income RD number details.

ಜಾತಿ ಮತ್ತು ಆದಾಯದ ವಿವರಗಳನ್ನು ನಮೂದಿಸುವುದು (ದಂಪತಿಗಳಲ್ಲಿ ಒಬ್ಬರು ಹೊರರಾಜ್ಯದ ಪರಿಶಿಷ್ಟ ಜಾತಿಗೆ ಸೇರಿದವರಾಗಿದ್ದರೆ Interstate ಕ್ಲಿಕ್ ಮಾಡಿ ವಾರ್ಷಿಕ ಆದಾಯವನ್ನು ನಮೂದಿಸುವುದು).

Step3

Registration – Enter Caste and Address details/ಜಾತಿ ಮತ್ತು ವಿಳಾಸ ವಿವರ



HOME WHO CAN APPLY HOW TO APPLY REGISTRATION CONTACT

SIMPLE MARRIAGE COUPLE REGISTRATION/ಪರಿಶಿಷ್ಟ ಜಾತಿ ಸರಳ ವಿವಾಹ ಪ್ರೋತ್ಸಾಹ ಧನಕ್ಕೆ ಅರ್ಜಿ ನೋಂದಣಿ

Couple Details/ದಂಪತಿಗಳು ವಿವರಗಳು

Wife Details/ಪತ್ನಿಯ ವಿವರಗಳು:

INTER STATE:

Caste Certificate RD Number/ಜಾತಿ ಪ್ರಮಾಣಪತ್ರ ಸಂಖ್ಯೆ: RD1234567897899

Income Certificate RD Number/ಆದಾಯ ಪ್ರಮಾಣಪತ್ರ ಸಂಖ್ಯೆ: RD1234567897898

Spouse Details/ಪತಿಯ ವಿವರಗಳು:

INTER STATE:

Caste Certificate RD Number/ಜಾತಿ ಪ್ರಮಾಣಪತ್ರ ಸಂಖ್ಯೆ: RD1234567897899

Income Certificate RD Number/ಆದಾಯ ಪ್ರಮಾಣಪತ್ರ ಸಂಖ್ಯೆ: RD1234567897891

PROCEED

CONTACT DETAILS

Commissionerate of Social Welfare Department, 5th Floor, MS Building, Dr. Ambedkar Veedhi, Bangalore 560001

Enter Caste RD Number and Income RD Number details.

ಜಾತಿ ಮತ್ತು ಆದಾಯ ದೃಢೀಕರಣ ಪತ್ರದ RD ನಂಬರನ್ನು ನಮೂದಿಸುವುದು.



EN 11:04 09/05/2018

Step4

Registration – Marriage and Organizer Details/ ವಿವಾಹ ಮತ್ತು ಆಯೋಜಕರ ವಿವರವನ್ನು



HOME WHO CAN APPLY HOW TO APPLY REGISTRATION CONTACT

SIMPLE MARRIAGE COUPLE REGISTRATION/ಪರಿಶಿಷ್ಟ ಜಾತಿ ಸರಳ ವಿವಾಹ ಪ್ರೋತ್ಸಾಹ ಧನಕ್ಕೆ ಅರ್ಜಿ ನೋಂದಣಿ

Marriage Details/ವಿವಾಹ ವಿವರಗಳು:

Marriage Date/ವಿವಾಹ ದಿನಾಂಕ:	<input type="text" value="10/10/2017"/>
Marriage Registration number/ವಿವಾಹ ನೋಂದಣಿ ಸಂಖ್ಯೆ:	<input type="text" value="2017187"/>
Marriage Registration Date/ವಿವಾಹ ನೋಂದಣಿ ದಿನಾಂಕ:	<input type="text" value="10/10/2017"/>
Registered Taluk(ನೋಂದಣಿಯಾದ ತಾಲ್ಲೂಕು)/District (ನೋಂದಣಿಯಾದ ಜಿಲ್ಲೆ):	<input type="text" value="BIDAR"/>
Present Address of The Couple/ದಂಪತಿಯ ಪ್ರಸ್ತುತ ವಿಳಾಸ:	<input type="text" value="NEW EXTN RMH"/>
District/ಜಿಲ್ಲೆ:	<input type="text" value="HASSAN"/>
Taluk /ತಾಲ್ಲೂಕು:	<input type="text" value="BELUR"/>

PROCEED

Organizer Details/ಸಾಮೂಹಿಕ ವಿವಾಹ ನಡೆಸಿದ ಆಯೋಜಕರ ವಿವರಗಳು

Registration Date/ನೋಂದಣಿಯಾದ ದಿನಾಂಕ:	<input type="text" value="08/10/2017"/>
District/ಜಿಲ್ಲೆ:	<input type="text" value="GADAG"/>
Taluk /ತಾಲ್ಲೂಕು:	<input type="text" value="SHIRAHATTI"/>
Name of the organizer /ಆಯೋಜಕರ ಹೆಸರು:	<input type="text" value="SRI AANJANEYA TEMPLE ,MUNDARAGI"/>
organizer Address/ಆಯೋಜಕರ ವಿಳಾಸ:	<input type="text"/>
mobile No/ದೂರವಾಣಿ ಸಂಖ್ಯೆ:	<input type="text" value="999999999"/>
organizer Type/ಆಯೋಜಕರ ವಿಧ:	<input type="text" value="Private trust"/>
The number of married couples/ಸಾಮೂಹಿಕ ವಿವಾಹವಾದ ಕೋಡಿಯ ಸಂಖ್ಯೆ:	<input type="text" value="20"/>

Enter marriage and Couple details.

ವಿವಾಹ ಮತ್ತು ಆಯೋಜಕರ ವಿವರವನ್ನು ನಮೂದಿಸುವುದು.

Step5

Registration Marriage Details ವಿವಾಹದ ವಿವರಗಳು



Account No. HOME WHO CAN APPLY HOW TO APPLY REGISTRATION CONTACT

• Upload scanned images
• Image should be in jpeg/jpg format
• Image size should be less than 100kb.

1. Upload Marriage Photo.
ವಿವಾಹದ ಛಾಯಾ ಚಿತ್ರ ಅಪ್ಲೋಡ್ ಮಾಡತಕ್ಕದ್ದು.

2. Upload Marriage Certificate.
ವಿವಾಹ ಪ್ರಮಾಣಪತ್ರ ಅಪ್ಲೋಡ್ ಮಾಡತಕ್ಕದ್ದು.

3. Upload age proof of applicant.
ಅರ್ಜಿದಾರರ ವಯಸ್ಸಿನ ಬಗ್ಗೆ ದಾಖಲೆ ಅಪ್ಲೋಡ್ ಮಾಡತಕ್ಕದ್ದು.

4. Upload mass marriage registration certificate.
ಸಾಮೂಹಿಕ ವಿವಾಹ ನೋಂದಣಿ ಪ್ರಮಾಣಪತ್ರ ಅಪ್ಲೋಡ್ ಮಾಡತಕ್ಕದ್ದು.

Marriage Photo/ವಿವಾಹದ ಛಾಯಾ ಚಿತ್ರ:

Choose File No file chosen

UPLOAD

Marriage Certificate/ವಿವಾಹ ಪ್ರಮಾಣಪತ್ರ:

Choose File No file chosen

UPLOAD

Age Proof of wife Spouse ವಧವಿವಾಹದ ವಯಸ್ಸಿನ ಬಗ್ಗೆ ದಾಖಲೆ:

Choose File No file chosen

UPLOAD

Mass Marriage Registration Certificate/ಸಾಮೂಹಿಕ ವಿವಾಹ ನೋಂದಣಿ ಪ್ರಮಾಣಪತ್ರ:

Choose File No file chosen

UPLOAD

PROCEED

CONTACT DETAILS

Registration – Bank Account details



SIMPLE MARRIAGE COUPLE REGISTRATION/ಪರಿಶಿಷ್ಟ ಜಾತಿ ಸರಳ ವಿವಾಹ ಪ್ರೋತ್ಸಾಹ ಧನಕ್ಕೆ ಅರ್ಜಿ ನೋಂದಣಿ

Bank Details/ ಬ್ಯಾಂಕ್ ವಿವರಗಳು

Bank Branch District/ ಬ್ಯಾಂಕ್ ಶಾಖೆ ಜಿಲ್ಲೆ :	Bidar
Bank Name / ಬ್ಯಾಂಕ್ ಹೆಸರು :	Canara Bank
Bank Branch Name/ ಬ್ಯಾಂಕ್ ಶಾಖೆ ಹೆಸರು :	HALLIKHED
Branch/ಬ್ಯಾಂಕ್ ಶಾಖೆ :	HALLIKHED
IFSC Code/IFSC ಕೋಡ್ :	CNRB0001230
Joint Account Number/ಒಂಟಿ ಬ್ಯಾಂಕ್ ಖಾತೆ ಸಂಖ್ಯೆ :	899999999999
Account holder names / ಖಾತೆದಾರರ ಹೆಸರುಗಳು :	TESTING HUSBAND NAME
Is Bank Account Seeded with Aadhar Number or not/ಬ್ಯಾಂಕಿನೊಂದಿಗೆ ನಿಮ್ಮ ಆಧಾರ್ ಸಂಖ್ಯೆಯನ್ನು ಲಿಂಕ್ ಮಾಡಲಾಗಿದೆಯೇ :	YES

SUBMIT

Enter Bank Ac details. Bank Ac must be a jointly held by Applicant and Spouse.

ಜಂಟಿ ಬ್ಯಾಂಕ್ ಖಾತೆ ಸಂಖ್ಯೆ ವಿವರವನ್ನು ನಮೂದಿಸುವುದು.

CONTACT DETAILS


Step7

Registration –Application process is completed



ಸಮಾಜಕಲ್ಯಾಣ ಇಲಾಖೆ
Social Welfare Department

HOME WHO CAN APPLY HOW TO APPLY REGISTRATION CONTACT



THANKYOU!
WE RECEIVED YOUR REGISTRATION.

PRINT THE ACKNOWLEDGEMENT

Application process is now complete. You will get an SMS from the department. Also, an acknowledgement form will be generated.

ಅಪ್ಲಿಕೇಶನ್ ಪ್ರಕ್ರಿಯೆ ಪೂರ್ಣಗೊಂಡ ನಂತರ ನೀವು ಇಲಾಖೆಯಿಂದ SMS ಪಡೆಯುತ್ತೀರಿ, ಸ್ವೀಕೃತಿ ಮುದ್ರಣವನ್ನು ತೆಗೆದುಕೊಳ್ಳಿ.

Registration – Acknowledgement Print(ಸ್ವೀಕೃತಿ ಮುದ್ರಣ)



Browser tabs: Incentives | Social W | Inter Caste Marriage | SC Widow Re-Marr | Privacy error | Query Window | Incentive For The In | localhost:6144/WRM

Address bar: http://164.100.80.23/swincentive/WRM/WRMAck.aspx

Navigation: Apps | 50 ASP.Net Interview | CheckRDNumber.asp | Inter Caste Marriage | SOAP Web Services | 50 ASP.Net Interview

ಹಸರು :

BANK IFSCCODE/ IFSC ಕೋಡ್ :	BARBOHAVERI
IS BANK ACCOUNT SEEDDED WITH AADHAR NUMBER OR NOT/ಬ್ಯಾಂಕಿನೊಂದಿಗೆ ನಿಮ್ಮ ಅಧಾರ್ ನಂವ್ಯಯನ್ನು ಲಿಂಕ್ ಮಾಡಲಾಗಿದೆಯೇ :	YES
DISTRICT /ಜಿಲ್ಲೆ :	HAVERI
TALUK /ತಾಲ್ಲೂಕು :	HAVERI

ಹಿಂಬರಹ

ನಿಮ್ಮ ಅರ್ಜಿಯನ್ನು ದಿನಾಂಕ . 2/3/2018 11:33:25 AM ರಂದು ಸ್ವೀಕರಿಸಲಾಗಿದೆ . ಅನುದಾನ ಲಭ್ಯತೆಯ ಆಧಾರದಲ್ಲಿ ಅರ್ಜಿ ಸಲ್ಲಿಕೆಯ ಜೇಷ್ಠತೆಯನ್ನಯ ನಿಯಮಾನುಸಾರ ಪರಿಶೀಲಿಸಿ ಪ್ರೋತ್ಸಾಹದ ಮಂಡೂರು ಮಾಡಲಾಗುವುದೆಂದು ಈ ಮೂಲಕ ತಿಳಿಸಿದೆ.

ದಿನಾಂಕ :03-02-2018
ರವರಿಗೆ :

ಸಹಾಯಕ ನಿರ್ದೇಶಕರು
NAGAMANGALA TAI

Print button circled in red

Taskbar: Windows, Chrome, VLC, File Explorer, System tray: EN, 11:34, 03/02/2018

Acknowledgement form will be generated and take Print.

ಸ್ವೀಕೃತಿ ಮುದ್ರಣವನ್ನು ತೆಗೆದುಕೊಳ್ಳಿ.

Registration – Sample Acknowledgement Document



Department officials will process your application and contact you for next steps.

In case of any questions, you can use the following number/email id to get help.

CONTACT DETAILS

Commissionerate of Social Welfare Department, 5th Floor, MS Building, Dr.
Ambedkar Veedhi, Bangalore 560001

9480843005

Help-Line 24X7
helpswkar@gmail.com



Please visit your nearest Taluk office for further clarification.

Thank You